

Cartref Clyd: Nythod Gwiwerod


Mae gwiwerod coch yn adeiladu eu nythod yn uchel yn y coed. Mae'r gweithgaredd hwn yn annog dysgwyr i actio rôl Skyra a chasglu deunyddiau naturiol fel brigau, mwsogl, dail a ffwr i greu eu cartrefi.


Amcan Dysgu: Archwilio pam mae gwiwer angen adeiladu cartref a'r hyn sydd ei angen i'w greu a chydweithio i greu nyth gwiwer.


Dibenion y Cwricwlwm: Dinasyddion moesegol, gwybodus Cymru a'r Byd.


MDaPh: Gwyddoniaeth a Thechnoleg, Dyniaethau

Adnoddau:

 Deunyddiau naturiol - brigau, ffyn, dail, ffwr, mwsogl

 Tegan meddal wiwer

 Lluniau/esiamplau o nythod wiwerod

 Mynediad at ardal allanol neu ddefnyddio'r



Gweithgaredd



Trafodwch pam fod gwiwerod yn adeiladu nythod er mwyn creu lle diogel iddyn nhw a'u babanod, gan eu cysgodi rhag y tywydd a'u gwarchod rhag ysglyfaethwyr. Archwiliwch le byddan nhw'n adeiladu nyth a pha ddeunyddiau y byddan nhw'n eu defnyddio - canghennau a brigau am strwythur a dail, mwsogl a ffwr am wres a chysur.



Anogwch y dysgwyr i actio rôl Skyra.

Gwylwch y ffilmiau byr am wiwer goch [yma](#) a [yma](#) a siaradwch am sut maen nhw'n symud o gwmpas; meddyliwch am eu pawennau, eu trwynau, eu clustiau blewog a sut maen nhw'n teithio o gwmpas.

Gofynnwch i'ch dysgwyr esgus bod yn wiwer.

Gallwch chi a'ch dosbarth benderfynu os hoffech chi adeiladu nyth wiwer goch fel dosbarth neu mewn parau.

Cartref Clyd: Nythod Gwiwerod

3

Gofynnwch i'r dysgwyr ddod o hyd i le diogel i adeiladu'r nyth, yna gofynnwch iddyn nhw gasglu cymaint o ddeunyddiau naturiol â phosibl. Anogwch Wiwerod Skyra i gadw llygad am ysglyfaethwyr yn cuddio a chwilio wrth iddyn nhw gasglu'r deunyddiau gwahanol.

4

Didolwch y deunyddiau yn ddeunyddiau adeiladu nyth a deunyddiau insiwleiddio a leinio nyth. Gallwch chi drafod sut mae'r deunyddiau hyn yn teimlo a beth fyddai'r defnydd gorau ohonynt.

Ymestyn

Cyfrwch a didolwch y ffyn i feintiau a siapiau gwahanol cyn dechrau adeiladu'r nyth.

This material is...— Mae'r deunydd hwn yn ...

Soft—Meddal

Cold—Oer

Hard—Caled

Warm—Cynnes

Scratchy—Crafu

Strong—Cryf

Smooth—Llyfn

Weak—Gwan

Rough—Garw

Mae'n amser dechrau adeiladu'r nyth!

5

Anogwch y dysgwyr i adeiladu'r strwythur cryf allanol yn gyntaf, gan weu'r brigau rhwng y canghennau mwy. Yna, defnyddiwch y deunyddiau meddal, cyffyrddus i leinio'r nyth.



6

Os yw'r dysgwyr wedi creu nythod bach ac mae gennych degan meddal gwiwer, gallwch chi ei gosod yn y nyth. Os yw nyth mawr wedi'i greu, gall pawb eistedd ynddo. Trafodwch pa mor **ddiogel** a **chyffyrddus** rydych chi /Skyla'n teimlo.

Ymestyn

Ydy Skyra yn gallu dod o hyd i ffrindiau ar diroedd yr ysgol? Chwiliwch am gartrefi / cynefinoedd anifeiliaid eraill.

Adeiladwch gynefinoedd anifeiliaid eraill – blychau nythod, cartrefi draenogod, cynefinoedd trychfilod bach.